

*Знай, увидев где-то знак,  
Он висит не просто так!*

**ЗНАКИ**

**пожарной  
безопасности**



# ОГЛАВЛЕНИЕ

**ПРЕДУПРЕЖДАЮЩИЕ ЗНАКИ..... 4-6 страницы**



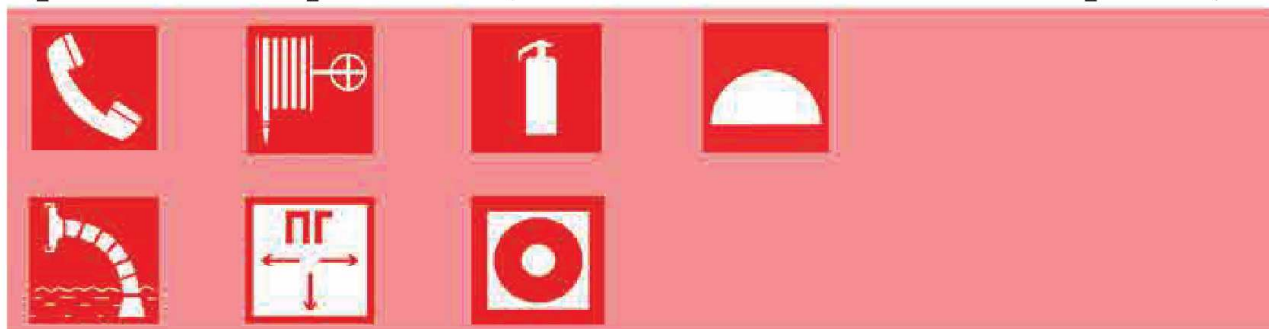
**ЗАПРЕЩАЮЩИЕ ЗНАКИ ..... 7-10 страницы**



**ПРЕДПИСЫВАЮЩИЕ ЗНАКИ ..... 11-12 страницы**

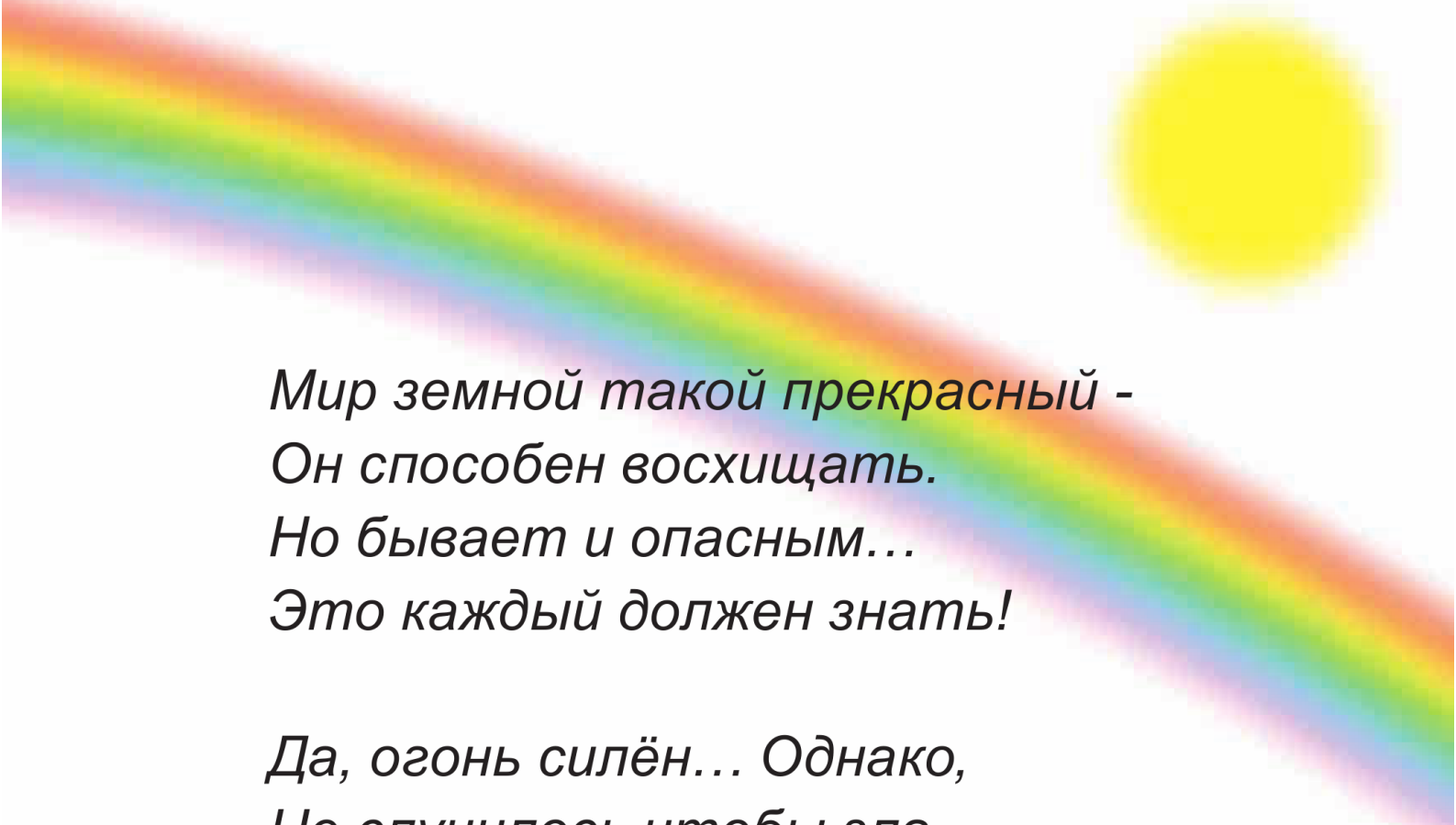


**Указательные знаки  
для средств  
противопожарной защиты .....13-17 страницы**



**Указательные знаки для целей  
эвакуации .....18-23 страницы**



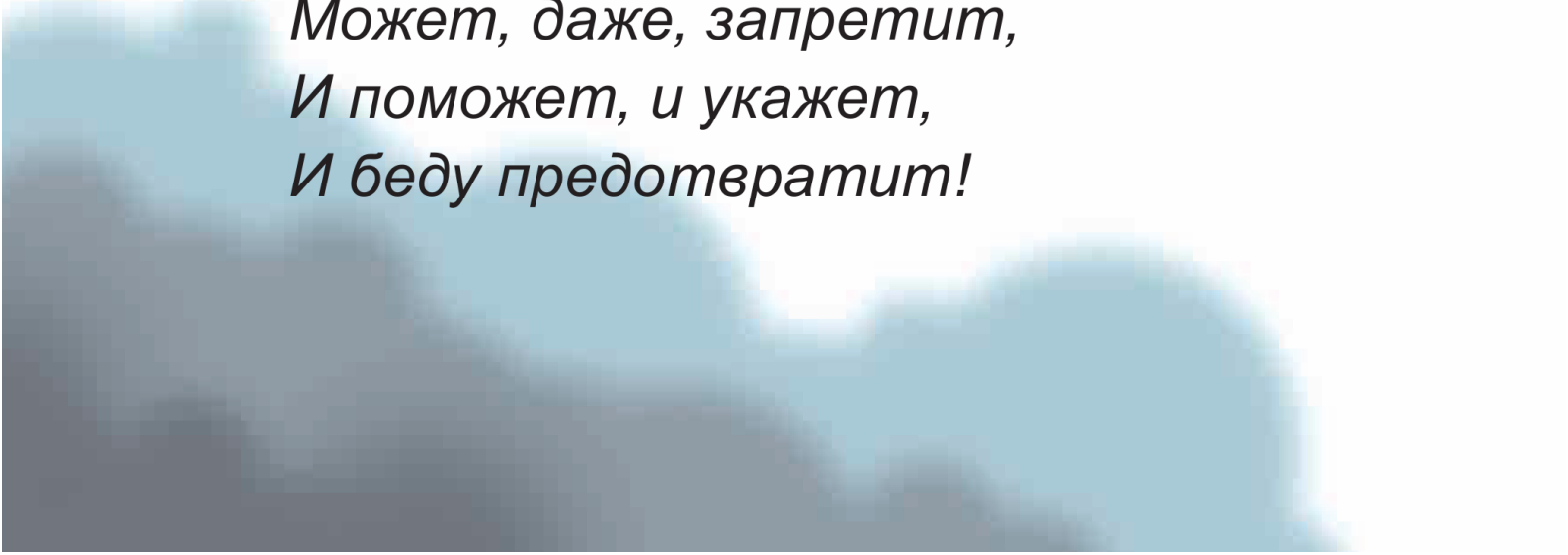


*Мир земной такой прекрасный -  
Он способен восхищать.  
Но бывает и опасным...  
Это каждый должен знать!*

*Да, огонь силен... Однако,  
Не случилось чтобы зла,  
Целая **система знаков**  
Разработана была.*

*Их язык – международный:  
Всем он ясен и без слов.  
Он понятен за счет формы  
И рисунка, и цветов.*

*Знак предупредит, подскажет,  
Может, даже, запретит,  
И поможет, и укажет,  
И беду предотвратит!*



# ПРЕДУПРЕЖДАЮЩИЕ ЗНАКИ



*Первая группа этой системы  
Предупреждает, дружок, нас с тобой:  
Могут случиться большие проблемы –  
Игры с огнем обернутся бедой!*

*Все эти знаки ты сразу узнаешь –  
Треугольники с черной каймой.  
Желтый их цвет, запоминаешь?  
Ну, а рисунок у каждого свой.*

*«Внимание»,  
«Возможна опасность»*



Знак – «Внимание! Опасность!»  
Знак – тревоги обо всем.  
И внесем, ребята, ясность:  
Не играйте здесь с огнем!



*«Пожароопасно.  
Легковоспламеняющиеся  
вещества»*

А вот знак – «Пожароопасно» ,  
Что вблизи – горит легко.  
Здесь с огнем не подходите –  
До беды не далеко.



*«Взрывоопасно»*

Если ты с огнем небрежен  
И не знаешь этот знак,  
Может взрыв грозить невежде –  
Разнести все «в пух и прах».



# ЗАПРЕЩАЮЩИЕ ЗНАКИ



*Группа вторая знаков системы*

*Нам запрещает: нарушить – нельзя!*

*Если не слушаться – будут проблемы!*

*Очень большие проблемы, друзья.*

*Знаки эти узнать очень просто –*

*Круглая форма у них, белый цвет,*

*Красный обод, и красной полоской*

*Знак перечеркнут: это – запрет!*



*«Проход запрещён»*

«Проход запрещен»! – говорит этот знак.  
Веришь, не веришь, но это – так!  
Лучше туда, дружок, не ходи –  
Опасности ждут тебя впереди.

Вот мальчишка, не поверив  
В то, что мама говорит,  
По привычке рванул к двери:  
«Раз есть дверь, то путь открыт!?!»

Обошлось без лишней фразы,  
Не читает он еще,  
Но рисунок понял сразу:  
«Проходить запрещено!»





*«Запрещается пользоваться  
открытым огнём и курить»*

Есть фонарь? Свети – не жалко,  
Но с огнем не подходи.  
Спрячь-ка, спички, зажигалку:  
Здесь зажжешь – и все сгорит!



*«Запрещается  
тушить водой»*

Первый враг огня – вода.  
Но хочу предупредить:  
Знайте, дети, не всегда  
Можно ей огонь тушить!

*«Запрещается  
загромождать проходы  
и (или) складировать»*



Ты проход освободи!  
Склад не делай! Не сори!  
Чистый путь для отступленья –  
Это, друг, залог спасенья!



*«Запрещается  
пользоваться лифтом  
для подъёма (спуска) людей»*

Знаков не бывает лишних.  
И когда грозит беда,  
Даже на привычном лифте  
Можно ездить не всегда.

# ПРЕДПИСЫВАЮЩИЕ ЗНАКИ



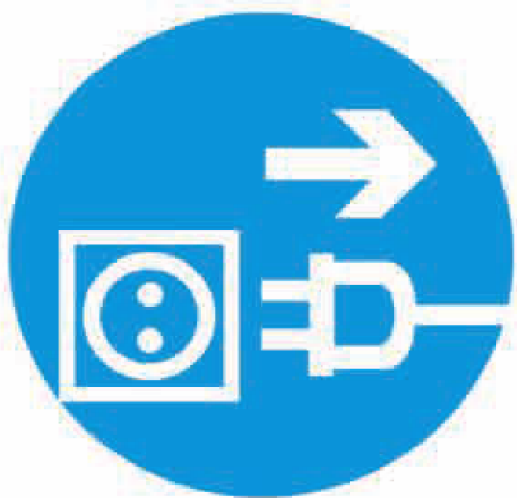
*Новая группа знаков системы  
Нам говорит: что делать, как быть.  
Чтоб не возникли у всех нас проблемы,  
И об опасности предупредить.*

*Круглую форму синего цвета  
Все эти знаки имеют, друзья.  
Ты выполняй этих знаков советы:  
Делать иначе – просто нельзя!*



***«Работать в средствах защиты  
органов дыхания»***

Если жар и дымно крайне,  
Ну, а ты себе не враг,  
Защити своё дыханье,  
Так предписывает знак.



***«Отключить  
электропитание»***

Прежде чем тушить, известно,  
Нужно поиск провести  
Знака, что укажет место  
Отключенья от сети.

# УКАЗАТЕЛЬНЫЕ ЗНАКИ



*Вот пришла пора квадратов  
Прямоугольников потом,  
Они нужны для группы знаков,  
Когда пожар ворвался в дом.*

*Они укажут Вам то место  
(Воспользуйтесь пока не поздно),  
Где есть и способы и средства  
Защиты от стихии грозной.*

# Указательные знаки для средств противопожарной защиты

*Белый рисунок, красный квадрат,  
Это, дружок, указательный знак.  
Там, где висит он, найдите друзья:  
Средство защиты есть от огня.*

*Огнетушитель и телефон,  
Кнопка тревоги – все это он!  
Знаков таких немного, друзья,  
Но забывать их – просто нельзя!*





*«Телефон»*

Есть особый телефон  
При пожаре нужен он.  
Красный знак нам говорит,  
Где тот телефон стоит.

## **Звонить в экстренных случаях**

- 01 – Единый телефон спасателей и пожарных**
- 02 – Полиция**
- 03 – Скорая помощь**
- 04 – Газовая служба**



*«Пожарный кран»*

Для борьбы с пожаром нужен  
Внутренний пожарный кран.  
Тот, кто с ДЮПом\* крепко дружен,  
Справится с гореньем сам.



*«Огнетушитель»*

К знаку этому спешите –  
Тут стоит огнетушитель.  
Первая помощь он от огня,  
Крепко запомните это, друзья.

\* ДЮП – Дружина юных пожарных



*«Место размещения средств  
противопожарной защиты»*

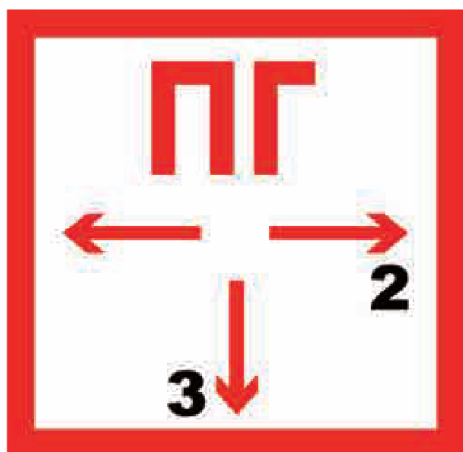


Этот знак укажет место,  
(Знать бы всем и не забыть),  
Где хранят такие средства,  
Чтоб горенье прекратить.




*«Пожарный водоисточник»*

Этот знак уполномочен  
Привести в то место нас,  
Где наш друг – водоисточник  
И большой воды запас.



*«Пожарный гидрант»*


Если дым густой, угарный  
И огонь стоит стеной,  
Для примчавшихся пожарных  
Знак гидранта – основной.



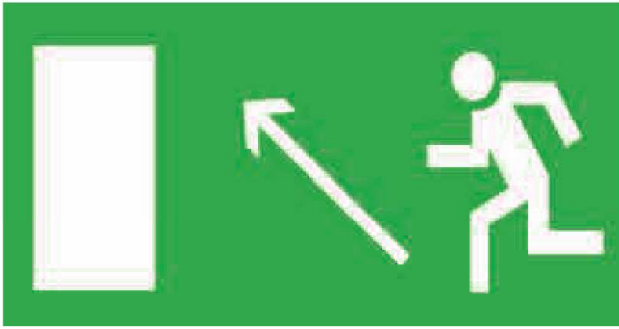
*«Кнопка включения установок  
пожарной автоматики»*

Автоматика способна,  
(Если кнопку ту нажать)  
И сигнал поднять «Тревога!»,  
И водою поливать.

# Указательные знаки для целей эвакуации



*Белый рисунок на фоне зеленом,  
Прямоугольник или квадрат.  
Быстро покинь опасную зону:  
Путь для спасенья укажет вам знак.*



*«Направление к выходу  
налево вверх»*



*«Направление к выходу  
направо вниз»*

Если дым повсюду валит,  
Этот знак найди и верь:  
Он туда тебя направит,  
Где спасительная дверь.



*«Конечный выход»*

Двери есть, но неизвестно  
Как открыть их, чтоб пройти.  
В этом нам всегда помогут  
Знаки те, что на двери.




*«Открывать  
от себя»*



*«Открывать  
на себя»*

Не толпимся, встанем строем  
И, не тратя время зря,  
Дверь по стрелочкам откроем  
«От себя» иль «На себя».



*«Для открывания  
сдвинуть»*

Ну, а эта дверь иная –  
Не откроешь просто так...  
Приглядишься: её сдвигают.  
Так показывает знак.

*«Запасный выход»*



Случиться может: вдруг пожаром  
Отрезан выход основной.  
Но нам не страшно, ведь недаром,  
Всегда есть выход – «запасной».

*«Пункт  
(место) сбора»*



Знаки миновал все скоро  
К последнему прибавьте шаг.  
Он укажет – «МЕСТО СБОРА»,  
Когда ЧС\*: пожар, теракт...



\* ЧС - чрезвычайная ситуация

# Когда нет знаков...

*(вместо послесловия)*

Но, а если знаков нет,  
То простой тебе совет –  
Осторожным будь всегда  
Чтобы не стряслась беда.

